

S7 TV Kurz mit Lina TV 4551 s/s

Speicherstein

Camina
EXCLUSIVE FIREDESIGN



Abbildung: S7 TV Kurz mit Lina TV 4551 s/s
Oberflächenveredelung: Camina Silikatanstrich



Standard



Tür schwenkbar
Anschlag li./re.



Front Kristall

Gesamtgewicht



kg
ca.
612 kg

Kamineinsatz

Lina TV 4551 s/s
NW-Leistung: 7 kW
Abgasstutzen: Ø 180 mm

Optional



Front Anthrazit



Front Kristall +
(nur Lina h)



Doppelverglasung



Front Deco



Front veredelt



Front veredelt
(komplett)



www.Schmidst

Zubehör



SMR



Vorlegeplatte

Speicherbeton



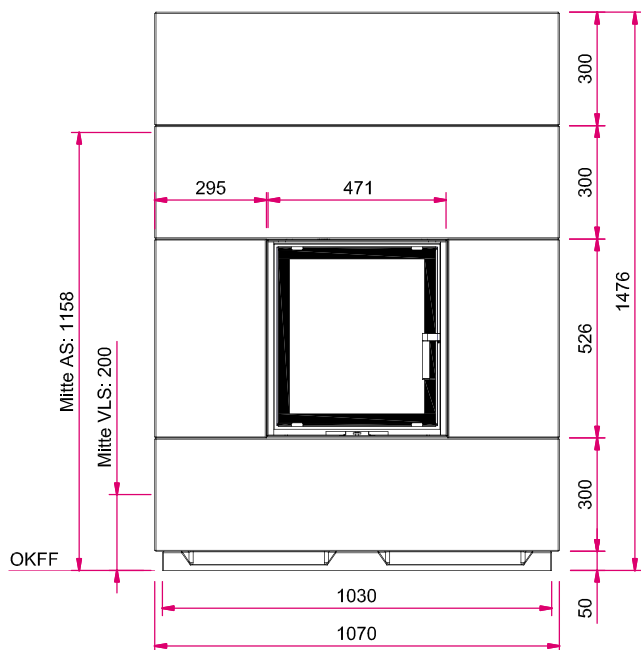
Speicherbeton



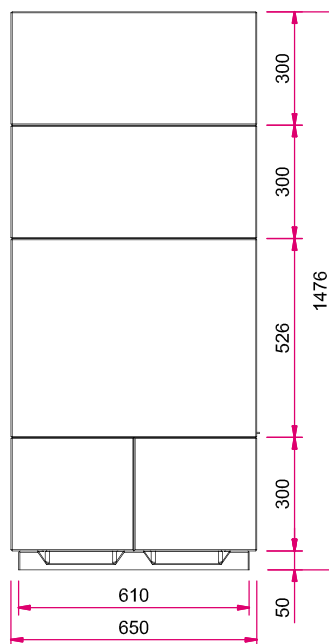
Designbeton

Maßzeichnungen S7 TV Kurz mit Lina TV 4551 s/s

Frontansicht M 1:20

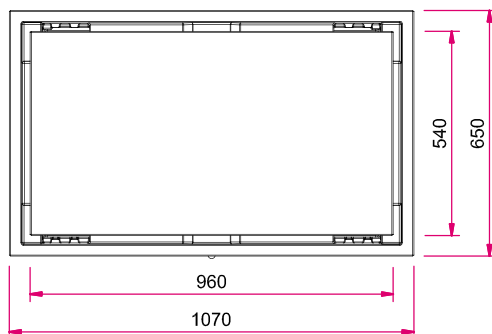


Seitenansicht links M 1:20



Hinweis: Mit optionalem Zubehör bitte die Angaben in den Preislisten beachten.
AS: Abgasstutzen, VLS: Verbrennungsluftstutzen, OKFF: Oberkante Fertigfußboden

Draufsicht M 1:20



Alle Abbildungen und Zeichnungen sind urheberrechtlich geschützt.

S7 TV Kurz mit Lina TV 5551 s/s

Speicherstein

Camina[®]
EXCLUSIVE FIREDESIGN



Abbildung: S7 TV Kurz mit Lina TV 5551 s/s
Oberflächenveredelung: Camina Silikatanstrich



Standard



Tür schwenkbar
Anschlag li./re.



Front Kristall

Gesamtgewicht



kg
ca.
631 kg

Kamineinsatz

Lina TV 5551 s/s
NW-Leistung: 7 kW
Abgasstutzen: Ø 180 mm



www.Schmid[®].st

Optional



Front
Anthrazit



Front Kristall +
(nur Lina h)



Doppel-
verglasung



Front Deco



Front veredelt



Front veredelt
(komplett)

Zubehör



SMR



Vorlegeplatte

Speicherbeton



Speicherbeton

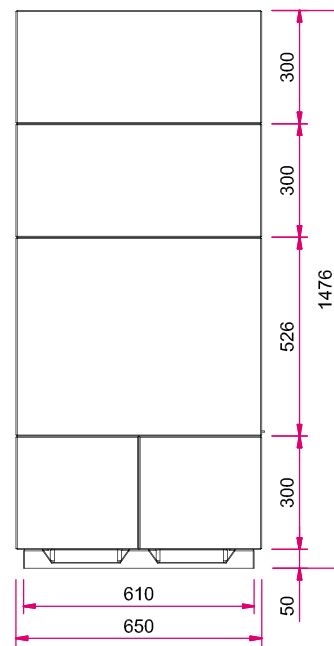
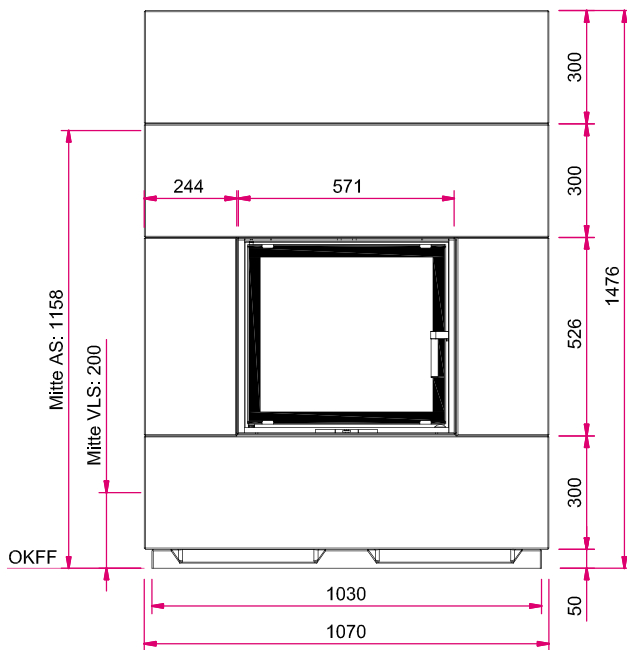


Designbeton

Maßzeichnungen S7 TV Kurz mit Lina TV 5551 s/s

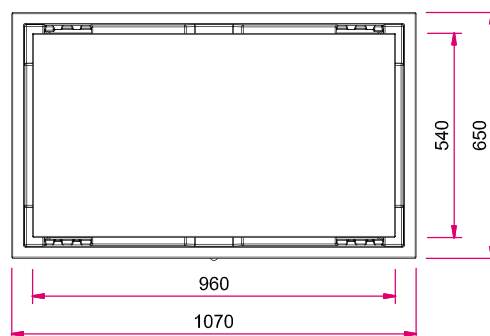
Frontansicht M 1:20

Seitenansicht links M 1:20



Hinweis: Mit optionalem Zubehör bitte die Angaben in den Preislisten beachten.
AS: Abgasstutzen, VLS: Verbrennungsluftstutzen, OKFF: Oberkante Fertigfußboden

Draufsicht M 1:20



Alle Abbildungen und Zeichnungen sind urheberrechtlich geschützt.

S7 TV Kurz mit Lina TV 6751 s/s Speicherstein

Camina
EXCLUSIVE FIREDESIGN



Abbildung: S7 TV Kurz
mit Lina TV 6751 s/s
Oberflächenveredelung:
Camina Silikatanstrich

Abbildung: S7 TV Kurz mit Lina TV 6751 s/s in Kombination mit Designbeton
Oberflächenveredelung: Camina Silikatanstrich



Standard



Tür schwenkbar
Anschlag li./re.



Front Kristall

Gesamtgewicht



kg
ca.
649 kg

Kamineinsatz

Lina TV 6751 s/s
NW-Leistung: 9 kW
Abgasstutzen: Ø 200 mm

Optional



Front
Anthrazit



Front Kristall +
(nur Lina h)



Doppel-
verglasung



Front Deco



Front veredelt



Front veredelt
(komplett)



www.Schmidst

Zubehör



SMR



Elektronischer
Türantrieb
(nur Lina h)



Vorlegeplatte

Speicherbeton



Speicherbeton

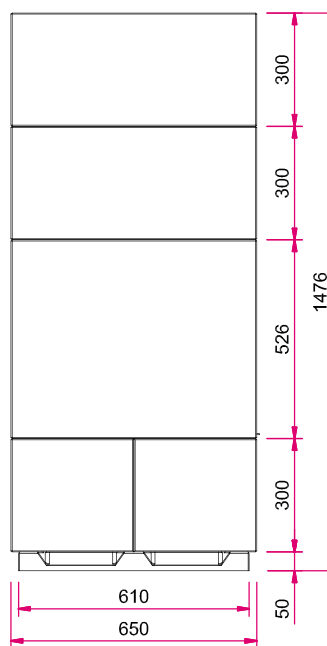
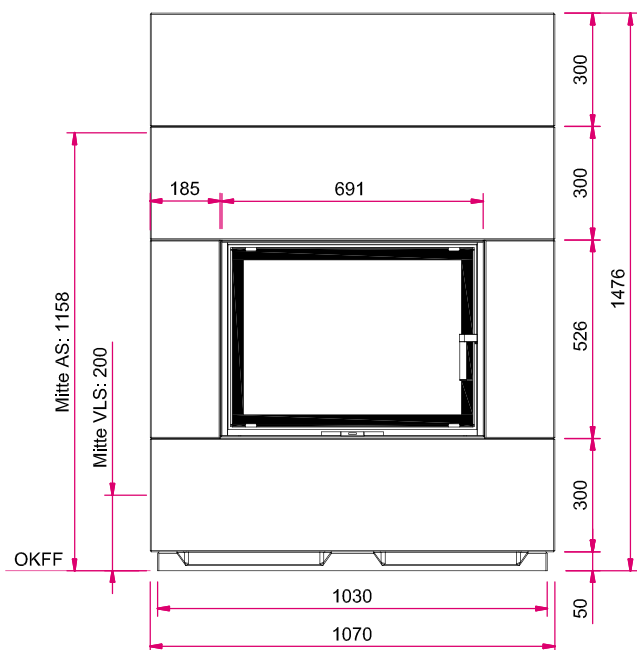


Designbeton

Maßzeichnungen S7 TV Kurz mit Lina TV 6751 s/s

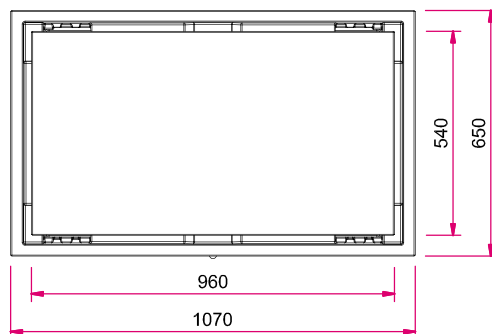
Frontansicht M 1:20

Seitenansicht links M 1:20



Hinweis: Mit optionalem Zubehör bitte die Angaben in den Preislisten beachten.
AS: Abgasstutzen, VLS: Verbrennungsluftstutzen, OKFF: Oberkante Fertigfußboden

Draufsicht M 1:20



Alle Abbildungen und Zeichnungen sind urheberrechtlich geschützt.