

S9 Maxi

Speicherstein



Abbildung: S9 Maxi (Grundmodell)
Oberflächenveredelung:
Camina Sichtbetonoptik



Abbildung: S9 Maxi in Kombination
mit Natursteinbank (ohne Überstand)
korpusbündig in Kombination mit
Naturstein Nero matt
Oberflächenveredelung:
Camina Sichtbetonoptik

Abbildung: S9 Maxi in Kombination mit Designbeton
Oberflächenveredelung: Camina Sichtbetonoptik



Standard



Tür
hochschiebbar



Front Kristall

Gesamtgewicht



ca.
630 kg

Kamineinsatz

Ekko 45(45)80 h
NW-Leistung: 7 kW
Abgasstutzen: Ø 180 mm

Optional



Front
Anthrazit



Front Deco



Front veredelt



Front veredelt
(komplett)



www.Schmidst

Zubehör




SMR



Vorlegeplatte

Naturstein und Speicherbeton



Estremos



Grigio



Grigio Scuro



Jade



Marone



Mocca Creme



Nero



Nero matt



Sabbia

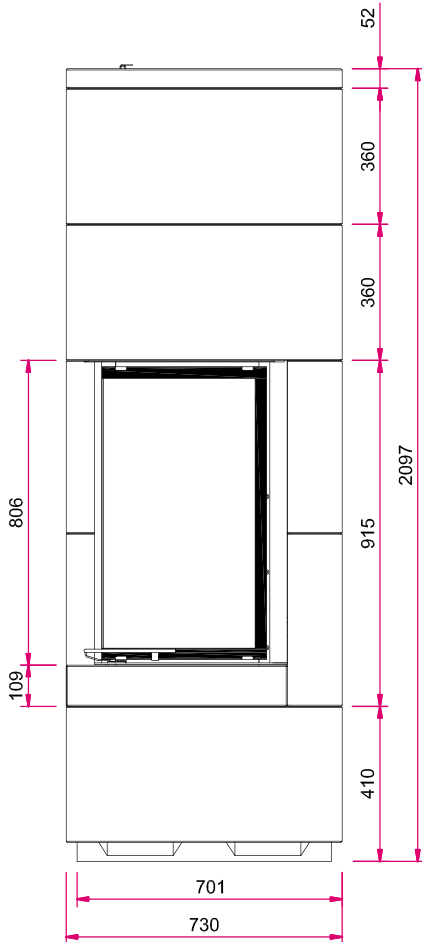


Speicherbeton

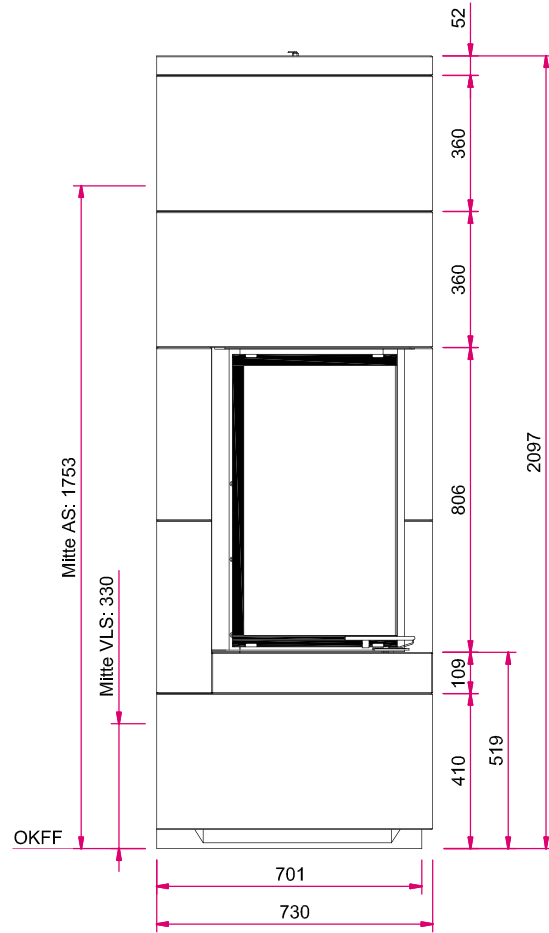


Designbeton

Frontansicht M 1:20

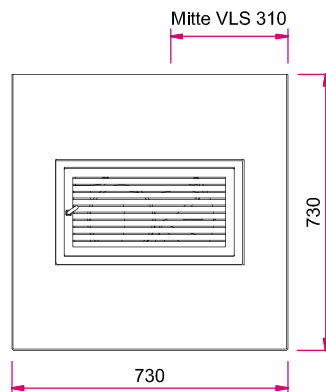


Seitenansicht links M 1:20



Hinweis: Mit optionalem Zubehör bitte die Angaben in den Preislisten beachten.
AS: Abgasstutzen, VLS: Verbrennungsluftstutzen, OKFF: Oberkante Fertigfußboden

Draufsicht M 1:20



Alle Abbildungen und Zeichnungen sind urheberrechtlich geschützt.